

OD PRIJAVE DO VPISA V SREDNJO ŠOLO

Gradivo je informativne narave.




Postopek prijave in vpisa v začetni letnik srednješolskega programa predstavlja za marsikaterega devetošolca pa tudi njegove starše (skrbnike) obdobje negotovosti in stresa. Da bi vam olajšali razumevanje postopka, smo njegovo vsebino podrobneje predstavili in ponazorili s primeri.

Zaradi lažjega branja uporabljamo izraz »šola«, čeprav se učenec v resnici prijavlja v posamezen izobraževalni program. Šola lahko izvaja tudi več programov, med katerimi lahko učenec izbira. Prijavnico je možno prenesti na drug program znotraj iste šole, v drugem krogu izbirnega postopka pa je mogoče navesti več programov iste šole.

Uporabljamo tudi kratico MVI, s katero označujemo Ministrstvo za vzgojo in izobraževanje. Ko omenjamo spletno stran MVI, se ta nanaša na spletno povezavo za vpis v srednjo šolo <https://www.gov.si teme/vpis-v-srednjo-solo/>.

Upamo, da vam bo predstavitev v pomoč.
Društvo šolskih svetovalnih delavcev Slovenije






PRIJAVNO-VPISNI POSTOPEK

SPLOŠNE INFORMACIJE


INFORMACIJE O PRIJAVNO-VPISNEM POSTOPKU

Vse informacije o prijavnno-vpisnem postopku se nahajajo na spletni strani MVI:

<https://www.gov.si teme/vpis-v-srednjo-solo/>.



The screenshot shows the website interface for 'Vpis v srednjo šolo'. On the left is a navigation menu with the logo of the Republic of Slovenia and 'GOV.SI'. The main content area includes a breadcrumb trail: 'Domov > Področja > Izobraževanje, znanost in šport > Srednješolsko izobraževanje'. The title is 'Vpis v srednjo šolo'. Below it is a paragraph explaining that secondary education is the first step in choosing a career path. A section titled 'KAZALO' lists various topics like 'Postopek vpisa v srednjo šolo', 'Razpis za vpis v srednje šole in dijaške domove za šolsko leto 2026/2027', and 'Učna mesta'. At the bottom, there is a section for 'Postopek vpisa v srednjo šolo' with a search icon.



ZAČETEK PRIJAVE

Prijaviš se lahko **le na eno šolo oz. program.**

Če se želiš izobraževati vzporedno (npr. poleg splošne gimnazije obiskovati še srednjo glasbeno in baletno šolo), pa se prijaviš na dve šoli oz. programa.



PRENOS PRIJAVE NA DRUGO ŠOLO

Učenci običajno svojo prijavo prenesejo na drugo šolo, če ima ta več prostih mest v primerjavi s prvotno šolo oziroma na šolo, kjer imajo prijavljeni učenci podoben oziroma nižji seštevek ocen 7. in 8. razreda ter rezultatov NPZ. Razlog za prenos prijave na drugo šolo je tudi lahko, da se učenci premislijo in ugotovijo, da jim **druga šola bolj ustreza** kot tista, ki so jo izbrali na začetku.

Ker v času prenosa prijav še niso na voljo ocene 9. razreda niti nadomestni dosežki NPZ, lahko svojo uvrstitev med prijavljenimi učenci, glede na število točk, oceniš le približno.



PODATKI DRUGIH PRIJAVLJENIH UČENCEV

Po 21. aprilu 2026 si boš lahko v vpisni aplikaciji s pomočjo kalkulatorja izračunal/-a, kam se trenutno uvrščáš glede na svoje ocene iz 7. in 8. razreda ter dosežke na NPZ. Vpisal/-a boš svoje podatke in videl/-a, koliko mest je razpisanih na programu, koliko učencev je prijavljenih ter na katerem mestu si trenutno uvrščen/-a.

Prav tako boš videl/-a, koliko prijavljenih še nima popolnih podatkov (npr. manjkajoči podatki NPZ oziroma ni na voljo nadomestnih dosežkov ali nimajo vnesenih ocen zaradi določenih razlogov).

Poleg tega boš lahko preveril/-a tudi druge šole in programe ter videl/-a, kam bi se uvrstil/-a z enakimi točkami. Tako boš lažje primerjal/-a možnosti in se odločil/-a, ali želiš prijavnico prenesti na drugo šolo ali program.

[Domov](#) > [Področja](#) > [Izobraževanje, znanost in šport](#) > [Srednješolsko izobraževanje](#) >

Vpis v srednjo šolo

Srednješolsko izobraževanje je prvi korak k izbiri poklicne poti. Dijaki z njim pridobijo dragoceno znanje in izkušnje za vstop na trg dela ali nadaljnje izobraževanje na univerzitetnih študijskih programih oziroma študijskih programih višjega in visokega strokovnega izobraževanja.

Po uspešno zaključeni osnovni šoli se kandidat lahko vključi v srednješolsko izobraževanje. Kandidat se lahko odloči za splošno izobraževanje v **gimnaziji**, ki vodi do splošne mature in omogoča vpis na univerzo, ali za **poklicno oziroma strokovno izobraževanje**, ki je namenjeno opravljanju specifičnih poklicev in se zaključuje z zaključnim izpitom oziroma poklicno matura. Tisti, ki opravi devetletno osnovnošolsko obveznost in uspešno zaključijo najmanj 7. razred osnovne šole, se lahko v okviru srednješolskega izobraževanja vključijo v **programe nižjega poklicnega izobraževanja**. Ti programi se zaključijo z zaključnim izpitom.

KAZALO

- > Postopek vpisa v srednjo šolo
- > Razpis za vpis v srednje šole in dijaške domove za šolsko leto 2026/2027
- > Učna mesta
- > Rokovniki
- > Gradiva s posveta za svetovalne delavce osnovnih in srednjih šol, 21. januarja 2026
- > Dostopnost objektov srednjih šol za gibalno ovirane, slepe in slabovidne ter gluhe in naglušne
- > Prijavnice in obrazci
- > Pretekli razpisi za vpis v srednje šole in dijaške domove
- > Zakonodaja

Postopek vpisa v srednjo šolo

Sektor za srednje šolstvo
MINISTRSTVO ZA VEČIJO IN IZOBRAŽEVANJE
DIREKTORAT ZA SREDNJE IN VIŠJE ŠOLSTVO TER
IZOBRAŽEVANJE ODRASLIH
Masarykova cesta 16
1000 Ljubljana

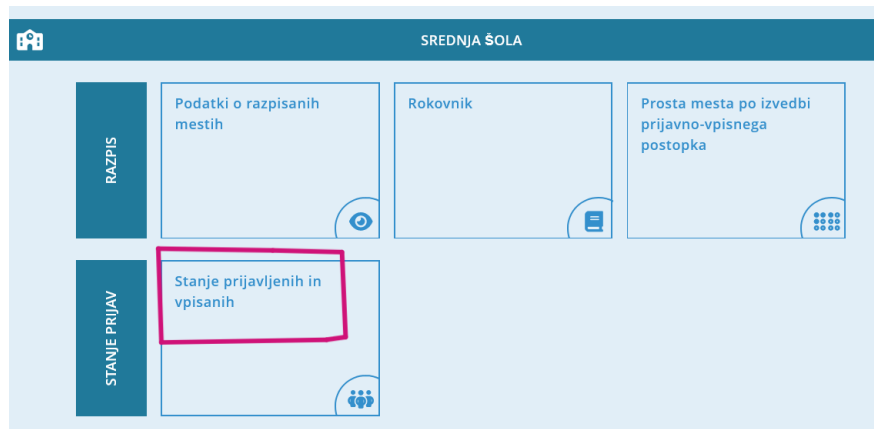
 01 400 52 99
 gp.mvi@gov.si

Vpisna aplikacija

Tu so na voljo vse informacije za izvedbo prijavno - vpisnega postopka za vpis v srednjo šolo (oddaja elektronske prijavnice, stanje prijavljenih, seznam šol z omejitvami, spodnje meje 1. in 2. kroga izbirnega postopka, tabela za izračun točk v primeru omejitve vpisa).

[Vstopite v vpisno aplikacijo](#) ↗

V času prenosa prijav se običajno spremeni število prijavljenih: se zmanjša ali poveča.



Ob izteku roka za prenos prijav se lahko tvoje možnosti za sprejem na izbrano šolo spremenijo. Če se na tvojo prvotno izbrano šolo prijavijo učenci z višjim skupnim številom točk (ocene iz 7. in 8. razreda ter rezultati NPZ iz slovenščine in matematike), se tvoje možnosti za sprejem lahko zmanjšajo.

Po drugi strani pa je možen tudi obraten scenarij: nekateri učenci, ki so bili sprva prijavljeni na tvojo izbrano šolo, svojo prijavo kasneje prenesejo drugam. Po koncu obdobja prenosov se lahko število prijavljenih zmanjša, kar lahko poveča tvoje možnosti za sprejem.

V obeh primerih je pomembno vedeti, da se ob omejitvi vpisa kot merilo upošteva **seštevek točk**, ki vključuje ocene iz 7., 8. in 9. razreda ter rezultate NPZ.

KAJ POMENI OMEJITEV VPISA IN SPODNJA MEJA TOČK

Če se na program (šolo) prijavi več učencev, kot je prostih mest, šola vpis omeji ter izvede **prvi in drugi krog izbirnega postopka**. Zaradi omejitve vpisa se v izbirnem postopku upoštevajo ocene zadnjih treh let OŠ in rezultati NPZ pri slovenščini in matematiki.

Spodnja meja točk oz. minimum za vpis predstavlja najmanjše število točk prijavljenih učencev, ki je potrebno za vpis na šolo.





1. KROG IZBIRNEGA POSTOPKA

Sprejeti so vsi učenci, ki se po točkah razvrstijo na prvih 90 % razpisanih mest. V tem istem obdobju so sprejeti učenci vabljeni k vpisu (npr., če je razpisanih 100 prostih mest in je omejitev vpisa, je v 1. krogu sprejetih 90 prijavljenih učencev z najvišjim številom točk).

2. KROG IZBIRNEGA POSTOPKA

Če nisi bil sprejet/a na zeleni šoli, lahko kandidiraš v drugem krogu izbirnega postopka.

Izbereš lahko največ 10 šol (programov), kjer so na voljo še prosta mesta.

V drugem krogu kandidiraš za:

- vpis na 10 % prostih mest, ki so še ostala na šolah, kjer je bil vpis omejen;
- na vsa še prosta mesta na drugih šolah, kjer ni bilo omejitve vpisa.



PODATKI ZA 1. IN 2. KROG IZBIRNEGA POSTOPKA

19. junija 2026 bodo v vpisni aplikaciji na voljo podatki:

- spodnje meje točk za šole oz. programe z omejitvijo vpisa v 1. krogu izbirnega postopka in
- seznam šol s številom prostih mest za 2. krog (z navedenimi oznakami oz. rangi posameznih programov)

[Domov](#) > [Področja](#) > [Izobraževanje, znanost in šport](#) > [Srednješolsko izobraževanje](#) >

Vpis v srednjo šolo

Srednješolsko izobraževanje je prvi korak k izbiri poklicne poti. Dijaki z njim pridobijo dragoceno znanje in izkušnje za vstop na trg dela ali nadaljnje izobraževanje na univerzitetnih študijskih programih oziroma študijskih programih višjega in visokega strokovnega izobraževanja.

Po uspešno zaključeni osnovni šoli se kandidat lahko vključi v srednješolsko izobraževanje. Kandidat se lahko odloči za splošno izobraževanje v **gimnazijih**, ki vodi do splošne mature in omogoča vpis na univerzo, ali za **poklicno oziroma strokovno izobraževanje**, ki je namenjeno opravljanju specifičnih poklicev in se zaključuje z zaključnim izpitom oziroma poklicno matura. Tisti, ki opravi devetletno osnovnošolsko obveznost in uspešno zaključijo najmanj 7. razred osnovne šole, se lahko v okviru srednješolskega izobraževanja vključi v **programe nižjega poklicnega izobraževanja**. Ti programi se zaključijo z zaključnim izpitom.



Postopek vpisa v srednjo šolo

KAZALO

- > Postopek vpisa v srednjo šolo
- > Razpis za vpis v srednje šole in dijaške domove za šolsko leto 2026/2027
- > Učna mesta
- > Rokovniki
- > Gradiva s posveta za svetovalec, delavce osnovnih in srednjih šol, 21. januarja 2026
- > Dostopnost objektov srednjih šol za gibanje ovirane, slepe in slabovidne ter gluhe in naglušne
- > Prijavnice in obrazci
- > Pretekli razpisi za vpis v srednje šole in dijaške domove
- > Zakonodaja

Sektor za srednje šolstvo

MINISTRSTVO ZA VZGOJO IN IZOBRAŽEVANJE
DIREKTORAT ZA SREDNJE IN VIŠJE ŠOLSTVO TER
IZOBRAŽEVANJE ODRASLIH
Masarykova cesta 16
1000 Ljubljana

☎ 01 400 52 99
✉ gp_mviv@gov.si

Vpisna aplikacija

Tu so na voljo vse informacije za izvedbo prijavno - vpisnega postopka za vpis v srednjo šolo (oddaja elektronske prijavnice, stanje prijavljenih, seznam šol z omejitvami, spodnje meje 1. in 2. kroga izbirnega postopka, tabela za izračun točk v primeru omejitve vpisa).

[Vstopite v vpisno aplikacijo](#) ➔

PRIJAVA V 2. KROGU IZBIRNEGA POSTOPKA

V prijavnici za 2. krog izbirnega postopka **vneseš največ 10 šol, na katere se želiš vpisati.**

Na prvo mesto napišeš šolo, na katero se najbolj želiš vpisati, na drugo mesto šolo, ki ti je druga najljubša itd. Na zadnja mesta napišeš šole, za katere si prepričan/a, da boš sprejet/a.

Sprejet/a si na prvo šolo, za katero imaš dovolj točk.

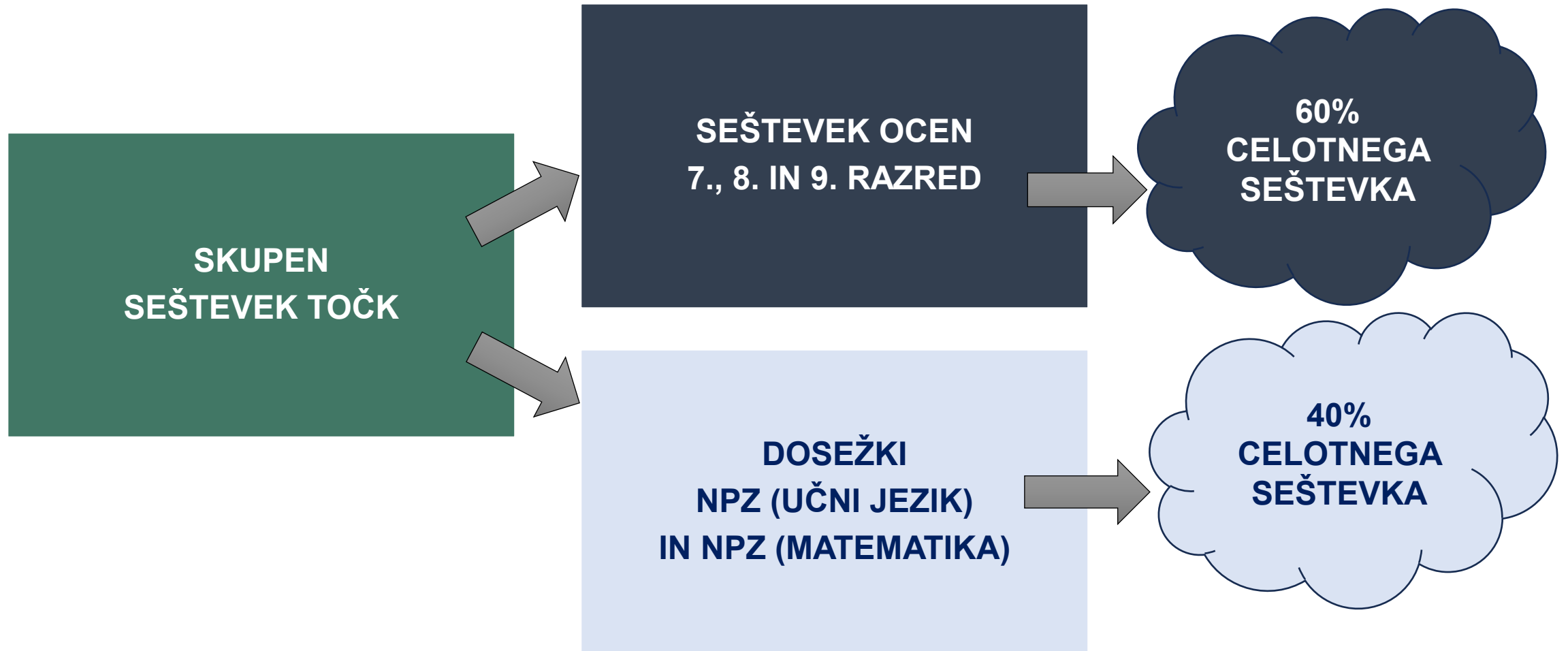


PO ZAKLJUČKU 2. KROGA

MVI na svoji spletni strani za vpis objavi seznam šol s prostimi mesti.



TOČKE V PRIMERU OMEJITVE VPISA




FORMULA ZA TOČKE

$$\frac{\text{MOJE TOČKE IZ OCEN (UČNI USPEH)}}{175 \text{ točk}} \cdot 60 \% + \frac{\% \text{ NPZ SLJ}}{100} \cdot 20 \% + \frac{\% \text{ NPZ MAT}}{100} \cdot 20 \%$$

PRI IZRAČUNU SI LAHKO POMAGAŠ TUDI S SPLETNIM ORODJEM ZA IZRAČUN TOČK:

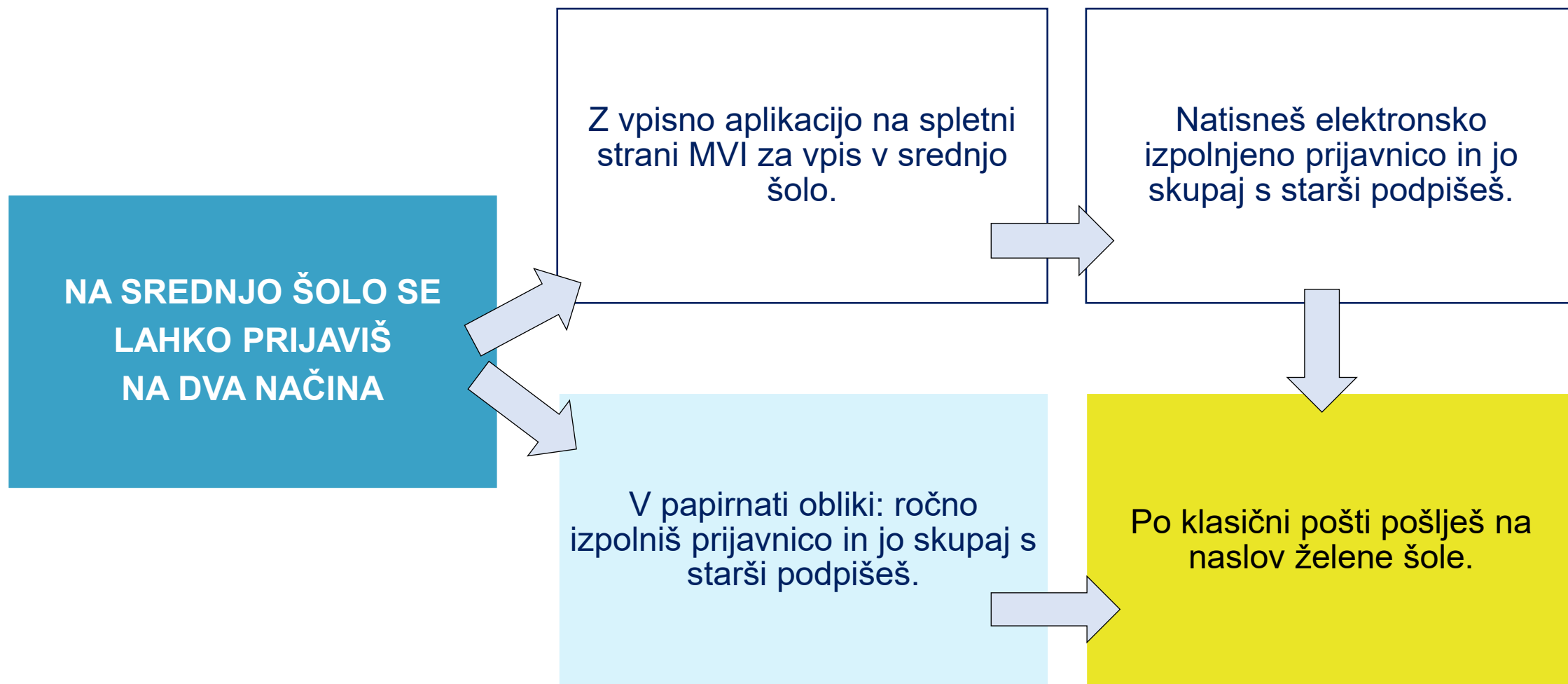
<https://paka3.mss.edus.si/vp/ui/#/srednja-sola/izracun-tock>.





IZVEDBA PRIJAVNO-VPISNEGA POSTOPKA

ZAČETEK PRIJAVNO-VPISNEGA POSTOPKA: DVA NAČINA PRIJAVE ZA VPIS V SREDNJO ŠOLO



RAZLAGA: ZA VPIS V SREDNJO ŠOLO SE LAHKO PRIJAVIŠ NA DVA NAČINA


1. NAČIN: PRIJAVA Z VPISNO APLIKACIJO NA SPLETNI STRANI MVI

Vpisna aplikacija se nahaja na spletni strani za vpis <https://www.gov.si teme/vpis-v-srednjo-solo/>, pod točko 4.) aktiviraš povezavo za spletno prijavo za vpis – **možnost elektronske oddaje -** <https://paka3.mss.edus.si/vp/ui/#/>. V aplikaciji se je treba najprej registrirati. **Uporabniško ime in geslo shrani (si ga zapiši), saj je možno, da ga boš potreboval/a v nadaljevanju prijavno-izbirnega postopka.**

2. NAČIN: ROČNO IZPOLNJENA PAPIRNATA PRIJAVA

Prijavnica je dostopna na spletni strani za vpis <https://www.gov.si teme/vpis-v-srednjo-solo/>, pod točko 4.) aktiviraš povezavo **Prijavnica za vpis v srednjo šolo.** Prijavnico natisneš in ročno izpolniš.

POMEMBNO: V obeh primerih je treba izpolnjeno prijavnico natisniti, podpisati (tvoj podpis in podpis staršev) ter jo priporočeno poslati na zeleno šolo po navadni pošti.



PRENOS PRIJAVE NA DRUGO ŠOLO/PROGRAM

TRIJE NAČINI ZA PRENOS PRIJAVE

PRIJAVO IZ ŠOLE, NA KATERI SI PRIJAVLJEN, LAHKO PRENESEŠ NA DRUGO ŠOLO NA TRI NAČINE

Z vpisno aplikacijo na spletni strani MVI za vpis v srednjo šolo.

Z osebno elektronsko pošto (enega od staršev).

Osebno.

Natisneš elektronsko preneseno prijavnico, skupaj s starši jo podpišeš in jo **priporočeno pošlješ po klasični pošti na naslov šole, na katero želiš svojo prijavnico prenesti.**

Skupaj s starši izpolniš in podpišeš obrazec za prenos prijavnice, nato ga **eden od staršev pošlje na e-naslov svetovalne službe šole, kjer imaš prvotno prijavnico.**

Eden od staršev osebno prevzame prijavnico in jo **odnese na drugo šolo.**

POMEMBNO: Elektronski prenos prijave je možen za tiste, ki so se že na začetku (prijava do 2. aprila) prijavili na šolo prek vpisne aplikacije.

Svetovalni delavec iz druge šole te prijavi na njihovi šoli.

RAZLAGA: PRIJAVNICO LAHKO PRENESEŠ NA DRUGO ŠOLO NA TRI NAČINE

1. NAČIN: PRENOS PRIJAVE PREK VPISNE APLIKACIJE

Z uporabniškim računom se prijaviš v vpisno aplikacijo <https://paka3.mss.edus.si/vp/ui/#/>. V njej poiščeš možnost oziroma rubriko »Prenos prijavnice«, kjer izbereš šolo, na katero želiš prenesti svojo prijavnico.


POMEMBNO: Elektronsko preneseno prijavnico je treba natisniti, jo skupaj s starši podpisati in jo priporočeno poslati po klasični pošti na naslov šole, kamor želiš prijavnico prenesti. Svetovalni delavec druge šole te lahko prijavi na novo izbrano šolo šele, ko prejme tvojo natisnjeno elektronsko preneseno prijavnico.

2. NAČIN: S POOBLASTILOM SVETOVALNEGA DELAVCA, DA V TVOJEM IMENU PRENESE PRIJAVO NA ŽELENO ŠOLO

Na spletni strani za vpis <https://www.gov.si teme/vpis-v-srednjo-solo/>, pod točko 5) izbereš povezavo **»Obrazec za prenos prijavnice za vpis v srednjo šolo«**. Obrazec izpolni eden od staršev in ga skeniranega ali fotografiranega pošlje na elektronski naslov svetovalne službe šole, kjer imaš prvotno prijavnico. **Elektronski naslovi svetovalnih delavcev srednjih šol so objavljeni pod isto točko (5)**. V obrazcu navedeš podatke o šoli, na katero želiš prenesti prijavnico, ter skupaj s starši podaš soglasje, da te svetovalni delavec šole, kjer si trenutno prijavljen/a, odjavi in tvojo prijavnico posreduje svetovalni službi izbrane šole, ki te prijavi na drugi šoli.

3. NAČIN: OSEBNI PREVZEM IN PRENOS PRIJAVNICE

Eden od staršev osebno prevzame tvojo prijavnico na šoli, kjer si bil/a prvotno prijavljen/a ter jo nato odda na šoli, kamor se želiš prijavit.



PRIJAVA V 2. KROGU IZBIRNEGA POSTOPKA

DVA NAČINA PRIJAVE V 2. KROGU IZBIRNEGA POSTOPKA

V 2. KROGU SE LAHKO
PRIJAVIŠ NA DVA NAČINA



Z vpisno aplikacijo na
spletni strani MVI za vpis
v srednjo šolo.

V papirnati obliki: ročno izpolniš
prijavnico za 2. krog in jo
skupaj s starši podpišeš.

Natisneš elektronsko
izpolnjeno prijavnico za 2.
krog in jo skupaj s starši
podpišeš.

Zaradi kratkega časovnega roka
lahko svojo prijavnico za 2. krog
posreduješ na dva načina.

POMEMBNO: Elektronska prijava v 2. krogu je omogočena samo kandidatom, ki so v celotnem prijavnno-izbirnem postopku sodelovali izključno preko vpisne aplikacije.

Prijavnico pošlješ na e-naslov
svetovalne službe šole, na
katero v 1. krogu nisi bil
sprejet/a.

Izpolnjeno prijavnico osebno
prineseš (ti ali eden od tvojih
staršev) na šolo, na katero v 1.
krogu nisi bil sprejet/a.

RAZLAGA: V 2. KROGU IZBIRNEGA POSTOPKA SE LAHKO PRIJAVIŠ NA DVA NAČINA

1. NAČIN: PRIJAVA Z VPISNO APLIKACIJO NA SPLETNI STRANI MVI

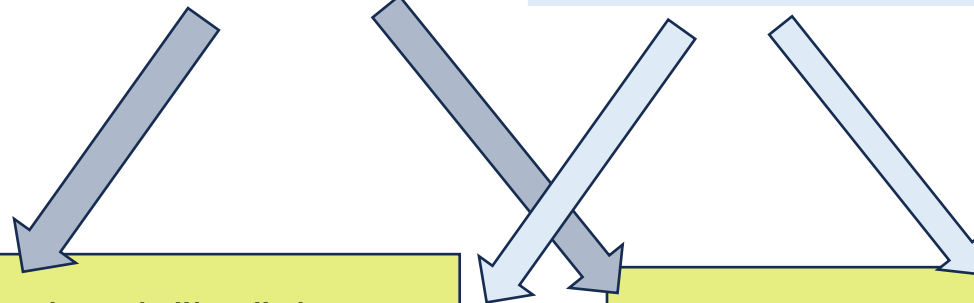
Najprej se prijaviš v vpisno aplikacijo (<https://paka3.mss.edus.si/vp/ui/#/>). V njej poiščeš možnost oz. **rubriko Prijavnica za 2. krog izbirnega postopka**, kjer po prioriteten vrstnem redu navedeš do 10 šol oz. programov, v katere bi se želel/a vpisati.

Elektronsko prijavnico za 2. krog natisneš, podpišeš skupaj s starši in jo posreduješ svetovalnemu delavcu šole, na kateri imaš prvotno prijavnico.

2. NAČIN: ROČNO IZPOLNJENA PAPIRNATA PRIJAVNICA

Prijavnica je dostopna na spletni strani za vpis <https://www.gov.si teme/vpis-v-srednjo-solo/>, pod točko **8.)** aktiviraš povezavo **Prijavnica za drugi krog izbirnega postopka**.

Prijavnico za 2. krog natisneš, ročno izpolniš, podpišeš skupaj s starši in jo posreduješ svetovalnemu delavcu šole, na kateri imaš prvotno prijavnico.



Prijavnico pošlješ na e-naslov svetovalne službe šole, na katero v 1. krogu nisi bil sprejet/a. **Elektronski naslovi svetovalnih delavcev srednjih šol** so objavljeni na spletni strani <https://www.gov.si teme/vpis-v-srednjo-solo/>, pod točko 5).


Prijavnico prineseš osebno (ti ali eden od tvojih staršev) na šolo, na katero v 1. krogu nisi bil sprejet/a.


Pomoč pri odločitvi za prijavo v 2. krogu

Spodnje meje točk za šole oz. programe **z omejitvijo vpisa v 1. krogu** in **seznam šol s številom prostih mest za 2. krog** ti lahko pomagajo pri odločitvi za prijavo v 2. krogu.

Če je bila spodnja meja na posamezni šoli v 1. krogu precej višja od tvojega števila točk in je v 2. krogu razpisanih le malo prostih mest, je morda bolj smiselno izbrati šolo, kjer je bila spodnja meja bližje tvojemu dosežku.

Upoštevaj, da je lahko spodnja meja v 2. krogu enaka, višja ali nižja kot v 1. krogu. To je odvisno od števila prijavljenih kandidatov, njihovega števila točk ter od števila razpoložljivih mest.





POMEMBNA PRAVOČASNOST V POSTOPKU

PRAVOČASNA PRIJAVA ZA VPIS

PRIJAVA PREKO VPISNE APLIKACIJE NA SPLETNI STRANI

Elektronsko prijavo je mogoče oddati najpozneje **do 2. aprila 2026 do polnoči.** **Elektronsko oddano prijavnico je treba natisniti in jo podpisati ter jo čim prej poslati po klasični pošti na izbrano srednjo šolo, saj se učenec šteje kot prijavljen na šoli šele takrat,** ko šola prejme podpisano prijavnico. Če je prijava elektronsko oddana šele 2. aprila, jo je treba natisnjeno in podpisano poslati **priporočeno** po klasični pošti **najkasneje naslednji dan, 3. aprila 2026, dopoldne.**

ROČNO IZPOLNJENA PRIJAVA

Ročno izpolnjeno in podpisano prijavnico je treba po klasični pošti poslati na izbrano srednjo šolo najpozneje **do 2. aprila 2026.**

Če boste prijavnico oddali na pošti na zadnji dan prijave, to je 2. aprila, jo **oddajte priporočeno.** Šola bo lahko učenca prijavila šele, ko bo po pošti prejela podpisano prijavnico.



PRAVOČASEN PRENOS PRIJAVE

PRENOS PRIJAVE PREKO VPISNE APLIKACIJE NA SPLETNI STRANI

Elektronski prenos prijavnice prek vpisne aplikacije je treba opraviti **najkasneje do 6. maja 2026 do 15. ure**. Natisnjen in podpisan dokument iz vpisne aplikacije **je treba v čim krajšem roku** poslati po klasični pošti **na naslov druge šole**. Če boste elektronski prenos opravili v skrajnem roku za prenos prijav, je treba natisnjen dokument poslati **priporočeno** po klasični pošti **najkasneje naslednji dan, 7. maja v dopoldanskem času**. Druga šola bo lahko učenca prijavila šele, ko bo po pošti prejela podpisan dokument za prenos prijave.

PRENOS S POOBLASTILOM SVETOVALNEGA DELAVCA

Soglasje za prenos prijavnice je treba **poslati po elektronski pošti na e-naslov svetovalne službe, na kateri imate prvotno prijavnico najkasneje do 6. maja 2026 do 15. ure**.


OSEBNI PREVZEM IN PRENOS PRIJAVNICE

Eden od staršev osebno prevzame prijavnico na šoli, kjer je učenec prvotno prijavljen in jo odnese na drugo šolo **najkasneje do 6. maja 2026 do 15. ure**.



PRAVOČASNA PRIJAVA V 2. KROGU - ZELO KRATEK ČASOVNI ROK!

Ker je rok za prijavo v 2. krogu zelo kratek, moraš v obeh primerih (če se prijaviš preko vpisne aplikacije ali z ročno izpolnjeno papirnato prijavnico) prinesiti ali poslati prijavnico na šolo, na kateri v 1. krogu nisi bil sprejet/a, in sicer **do roka, ki ga določi šola (najkasneje do 24. junija 2026)**. Do istega roka lahko prijavnico na šolo osebno prinesejo tudi tvoji starši. Tvoja prijava v 2. krogu izbirnega postopka postane namreč veljavna šele, ko jo potrdi svetovalni delavec.



Primer učenke, ki se je udeležila 2. kroga izbirnega postopka

Učenka je bila obveščena, da ni bila sprejeta na šolo A, ki je imela omejitev vpisa. Spodnja meja točk je znašala **74 točk**, učenka pa jih je dosegla 73. Ker ni bila sprejeta na želeno šolo, je oddala prijavnico za 2. krog izbirnega postopka.

V vpisni aplikaciji si je najprej pogledala:

- spodnje meje točk za šole oz. programe z omejitvijo vpisa v 1. krogu in
- seznam šol s številom prostih mest za 2. krog (vsaka šola na seznamu ima navedeno svojo oznako oz. rang in število prostih mest).

Iz objavljenega seznama šol si lahko učenka izbere največ 10 šol. Na koncu se je odločila, da bo navedla 6 šol. Pri odločitvi zaporedja od najbolj zaželenih proti manj zaželenim je izhajala tudi iz podatkov o spodnjih mejah točk in števila prostih mest. Na zadnji dve mesti je dala šoli, za kateri je bila prepričana, da bo zagotovo sprejeta.

Domov > Področja > Izobraževanje, znanost in šport > Srednješolsko izobraževanje >

Vpis v srednjo šolo

Srednješolsko izobraževanje je prvi korak k izbiri poklicne poti. Dijaki z njim pridobijo dragoceno znanje in izkušnje za vstop na trg dela ali nadaljnje izobraževanje na univerzitetnih študijskih programih oziroma študijskih programih višjega in visokega strokovnega izobraževanja.

Po uspešno zaključeni osnovni šoli se kandidat lahko vključi v srednješolsko izobraževanje. Kandidat se lahko odloči za splošno izobraževanje v **gimnaziji**, ki vodi do splošne mature in omogoča vpis na univerzo, ali za **poklicno oziroma strokovno izobraževanje**, ki je namenjeno opravljanju specifičnih poklicev in se zaključuje z zaključnim izpitom oziroma poklicno matura. Tisti, ki opravi devletno osnovnošolsko obveznost in uspešno zaključi najmanj 7. razred osnovne šole, se lahko v obliki srednješolskega izobraževanja vključi v **programe nižjega poklicnega izobraževanja**. Ti programi se zaključijo z zaključnim izpitom.

KAZALO

- > Postopek vpisa v srednjo šolo
- > Razpis za vpis v srednje šole in dijaške domove za šolsko leto 2026/2027
- > Učna mesta
- > Rokovniki
- > Gradiva s posveta za svetovalne delavce osnovnih in srednjih šol, 21. januarja 2026
- > Dostopnost objektov srednjih šol za gibalno ovirane, slepe in slabovidne ter gluhe in naglušne
- > Prijavnice in obrasci
- > Pretekli razpisi za vpis v srednje šole in dijaške domove
- > Zakonodaja

Postopek vpisa v srednjo šolo

Sektor za srednje šolstvo
PRISTOJNOST ZA VZGLAD IN IZOBRAŽEVANJE
DIREKTORAT ZA SREDNJE IZOBRAŽEVANJE ODRASLIH
Masarykova cesta 16
1000 Ljubljana
01 400 52 99
op.msi@gov.si

Vpisna aplikacija

Tu so na voljo vse informacije za izvedbo javno - vpisnega postopka za vpis v srednjo šolo (odlaga elektronske prijavnice, stanje prijavljenih, seznam šol z omejitvami, spodnje meje 1. in 2. kroga izbirnega postopka, tabela za izračun točk v primeru omejitve vpisa).

Vstopite v vpisno aplikacijo >



Primer učenke, ki se je udeležila 2. kroga izbirnega postopka

Oznaka/rang šole	Omejitev vpisa – spodnje meje točk v 1. krogu	Število mest prostih mest	Zaporedje izbranih šol za 2. krog
A	74	20	1
B	70	10	2
C	72	10	3
D	73	10	4
E	brez omejitve	10	5
F	brez omejitve	20	6

Ker si učenka najbolj želi vpisa na šolo A (za katero je kandidirala v 1. krogu) je oznako te šole navedla pod rang 1. Njena druga želja za vpis je šola B, zato jo je navedla pod rang 2 itd.




TABELA ZA RANGIRANJE izbranih srednjih šol in programov (oznake rangov niso dejanske, ampak služijo le kot primer)

Rang	1	2	3	4	5	6	7	8	9	10
Oznaka	A	B	C	D	E	F				



Primer učenke, ki se je udeležila 2. kroga izbirnega postopka


Oznaka/rang šole	Omejitev vpisa – spodnja meja točk v 2. krogu	Število mest prostih mest
A	75	0
B	72	0
C	75	0
D	70	0
E	brez omejitve	2
F	brez omejitve	9



Učenka je sprejeta na šolo B, ker ima dovolj točk za vpis – spodnja meja za to šolo je 72 točk, ona pa jih ima 73.

Prav tako bi lahko bila sprejeta na šolo D, kjer je spodnja meja 70 točk. Vendar je šola B v njenem seznamu želja zapisana pred šolo D, zato je avtomatično sprejeta na šolo B. Če bi v seznamu želja šolo D uvrstila pred šolo B (na primer: 1. mesto – šola A, 2. mesto – šola D, 3. mesto – šola B), bi bila sprejeta na šolo D.

To pomeni, da je vrstni red šol v prijavi pomemben – **v primeru omejitve vpisa si sprejet/a na prvo šolo, za katero dosežeš dovolj točk.**



POMEMBNI DATUMI

Do 4. 3.
2026


Prijava za opravljanje preizkusov posebne nadarjenosti, znanja in spretnosti za kandidate, ki se želijo vpisati na programe za katere je to posebni vpisni pogoji ter posredovanje dokazil o izpolnjevanju posebnega vpisnega pogoja (športni dosežki) za programa Gimnazija (š) in Ekonomska gimnazija (š).

Med 7. in
21. 3. 2026

Opravljanje preizkusov posebnih nadarjenosti, znanja in spretnosti ter ugotavljanje posebnega vpisnega pogoja za kandidate za programa Gimnazija (š) in Ekonomska gimnazija (š).

Do 27. 3.
2026

Posredovanje potrdil o opravljenih preizkusih posebne nadarjenosti, znanja in spretnosti ter izpolnjevanju posebnega pogoja za programa Gimnazija (š) in Ekonomska gimnazija (š).



POMEMBN DATUMI

Do 2. 4.
2026


Se prijaviš za vpis v 1. letnik srednje šole za šolsko leto 2026/2027.

21. 4. 2026

Na OŠ te seznanijo z dosežki na NPZ. V okviru tega termina (v naslednjih dneh) bo v vpisni aplikaciji na voljo pripomoček, na podlagi katerega boš lahko videl/a, na katero mesto si uvrščen/a glede na ocene 7. in 8. razreda in rezultate NPZ (mat in slo).

Do 6. 5.
2026

Imaš možnost, da svojo prijavnico preneseš na drugo šolo oziroma program.



POMEMBNI DATUMI

Med 16. 6.
in 19. 6.
2026

Ker se upoštevajo tudi ocene 9. razreda in nadomestni dosežki NPZ, bodo takrat znane spodnje meje števila točk za vpis na šolah z omejitvijo vpisa. Sprejeti učenci so vabljeni k vpisu na šoli. Tisti učenci, ki niso sprejeti, so seznanjeni z možnostmi 2. kroga izbirnega postopka.

Med 20. 6.
in 24. 6. (do
14. ure)

Poteka 2. krog izbirnega postopka za tiste, ki v 1. krogu izbirnega postopka niso bili sprejeti na šolah z omejitvijo vpisa.

26. 6. 2026
do 15. ure

Šola, na kateri imaš prvotno prijavnico, te obvesti, na katero šolo/program si sprejet/a.




POMEMBNI DATUMI

Do 30. 6. 2026

Vpis učencev, ki so bili uspešni v 2. krogu izbirnega postopka.

2. 7. 2026 do 12.
ure

V vpisni aplikaciji bodo na voljo podatki o prostih mestih po zaključku prijavno - vpisnega postopka.



DODATEK

POSEBNI VPISNI POGOJI

PREIZKUSI POSEBNE NADARJENOSTI, ZNANJA IN SPRETNOSTI	ŠPORTNI DOSEŽKI
Tehnik oblikovanja.	Ekonomska gimnazija (športni oddelek).
Fotografski tehnik.	Gimnazija(športni oddelek).
Tehnik zobne protetike.	
Različne smeri umetniške gimnazije (likovna, glasbena in plesna smer).	

Vse o posebnih pogojih za vpis, prijavnih obrazcih in izpolnjevanju športnih dosežkov najdete pod točko 3.) na spletnem naslovu MVI: <https://www.gov.si teme/vpis-v-srednjo-solo/> .

Dodatne točke pri vpisu

PREIZKUSI NADARJENOSTI/SPRETNOSTI	PROGRAMI S ŠPORTNIMI ODDELKI	ODLOČBA ZA USMERJANJE OTROK S POSEBNIMI POTREBAMI
<p>Velja za programe: tehnik oblikovanja, fotografski tehnik, tehnik zobne protetike, različne smeri umetniške gimnazije (likovna, glasbena in plesna smer).</p> <ul style="list-style-type: none">• Za dosežek nad 90 % vseh možnih točk na preizkusu nadarjenosti se prišteje dodatnih 10 točk.• Za dosežek od 80 do 90 % vseh možnih točk na preizkusu nadarjenosti se prišteje dodatnih 5 točk.	<p>Velja za programe: ekonomska gimnazija (športni oddelek), gimnazija (športni oddelek).</p> <ul style="list-style-type: none">• Za status športnika A je dodatnih 10 točk.• Za status športnika B je dodatnih 5 točk.	<p>Velja za učence s posebnimi potrebami. Odločba se pri vpisu upošteva, če je na šolo dostavljena do začetka izbirnega postopka.</p> <p>Če je omejitev vpisa, so učenci z odločbo o usmerjanju na šolo sprejeti, če dosežejo najmanj 90 % od spodnje meje števila točk, ki so potrebne za vpis (doseženim točkam učenca se doda 10 % od spodnje meje točk za vpis).</p>

Primer seštevka točk

Primer: imamo podatek seštevka ocen v 7., 8. in 9. razreda in rezultate NPZ-SLJ in NPZ-MAT:

- $161/175 * 60\% + 80/100 * 20\% + 82/100 * 20\% =$
 $161/175 * 60\% + (80 + 82)/200 * 40\% = 87,6$



Primer izbire na spodnji meji točk v primeru omejitve vpisa

Spodnja meja za vpis je **80,0 točk**. Kljub temu, da imata učenca B in C nekoliko višje število točk iz 7., 8. in 9. razreda, je sprejet učenec A, ki ima višji skupni rezultat na NPZ v primerjavi z drugima dvema učencema.

Učenec	7. razred	8. razred	9.razred	7., 8., 9. razred	NPZ	7., 8., 9. razred + NPZ (v%)	Sprejet
A	47	62	47	156	70 (SLJ) + 70 (MAT)=140	53,5 +28 = 81,5	DA
B	53	62	42	157	60 (SLJ) + 70 (MAT)=130	53,8 +26 = 79,8	NE
C	53	62	47	162	50 (SLJ) + 70 (MAT)=120	55,5 +24 = 79,5	NE

Kaj pa, če se na spodnji meji razvrsti več učencev z istim številom točk?

Če se na spodnji meji razvrsti več učencev z istim številom odstotnih točk, je v prvem koraku kriterij za razmejitev med učenci, višje skupno število odstotnih točk NPZ iz učnega jezika in matematike: prednost ima učenec z višjim skupnim seštevkom odstotnih točk na NPZ.

Če se po kriteriju iz prvega koraka še vedno razvrščajo učenci z istim številom točk na spodnji meji, sledi drugi korak. V tem koraku se izbira med učenci opravi na podlagi višjega števila doseženih odstotnih točk kandidata iz NPZ-učni jezik.



Primer – isto število točk na spodnji meji (prvi korak)

Spodnja meja za vpis na šolo je 86,6 točk. Oba učenca imata enak končni rezultat in se razvrščata na spodnji meji točk. Razmejitev med učencema se naredi tako, da ima pri vpisu prednost tisti učenec, ki je dosegel višji končni rezultat na NPZ (NPZ-SLJ + NPZ-MAT). Učenec A ima višji skupni rezultat na NPZ kot učenec B, zato je sprejet na šolo.

Učene c	Seštevek ocen 7., 8. in 9. razred	Seštevek ocen 7., 8. in 9. razred (60% končnega seštevka)	NPZ -SLJ (20% končnega seštevka)	NPZ-MAT (20% končnega seštevka)	NPZ-SLJ + NPZ- MAT (40% končnega seštevka)	Končni seštevek (ocene +NPZ)	Sprejet
A	161	55,2%	77 (15,4%)	80 (16,0%)	157 (31,4%)	86,6%	DA
B	164	56,2%	82 (16,4%)	70 (14,0%)	152 (30,4%)	86,6%	NE

Primer – isto število točk na spodnji meji (drugi korak)

Spodnja meja za vpis na šolo je 79,5 % točk. Oba učenca imata enak končni rezultat in se razvrščata na spodnji meji točk. Oba sta dosegla tudi enak končni rezultat iz NPZ. Razmejitev med učencema se naredi tako, da ima pri vpisu prednost tisti učenec, ki je dosegel višji rezultat na NPZ-SLJ. Učenec A ima višji rezultat na NPZ-SLJ kot učenec B, zato je sprejet.

Učenec	Seštevek ocen 7., 8. in 9. razred	Seštevek ocen 7., 8. in 9. razred (60% končnega seštevka)	NPZ -SLJ (20% končnega seštevka)	NPZ-MAT (20% končnega seštevka)	NPZ-SLJ +NPZ-MAT (40% končnega seštevka)	Končni seštevek (ocene + NPZ)	Sprejet
A	156	53,5%	70 (14%)	60 (12,0%)	130 (31,4%)	79,5%	DA
B	156	53,5%	60(12%)	70 (14%)	130 (30,4%)	79,5%	NE

Nadomestni dosežki in primer učenca, ki se ni udeležil NPZ iz matematike

Za učence, ki iz opravičljivih razlogov nimajo dosežkov na NPZ-učni jezik ali NPZ – matematika, se pri teh dveh predmetih določi nadomestni dosežek. Določilo nadomestnih točk za dosežke iz NPZ se upošteva tudi pri učencih, ki so se pred prijavo v srednjo šolo izobraževali v tujini.

Primer učenca, ki se v preteklem šolskem letu 2024/2025 ni udeležil NPZ iz matematike.

V 7. razredu je imel ta učenec iz matematike zaključeno oceno 4, v 8. razredu oceno 3, v 9. razredu pa oceno 4.

- Če seštejemo ocene iz matematike vseh treh razredov, dobimo oceno 11 ($4 + 3 + 4$).
- Nadomestni dosežek za NPZ-MAT določimo tako, da vzamemo mediano rezultata NPZ-MAT pri vseh tistih učencih, ki so imeli pri matematiki v 7., 8. in 9. razredu skupno število točk 11. *Mediana je srednja vrednost, od katere ima polovica podatkov manjše ali enake vrednosti, polovica pa večje ali enake.*

Mediane za preteklo šolsko leto 2024/2025: <https://share.google/1RZXKQ5WoqEVSqpfS>

Na podlagi podatkov iz tabele na zgornji povezavi, nadomestni dosežek NPZ-MAT znaša 58 točk.



Pogum ne pomeni, da te ni strah~
pomeni, da greš naprej kljub strahu

