

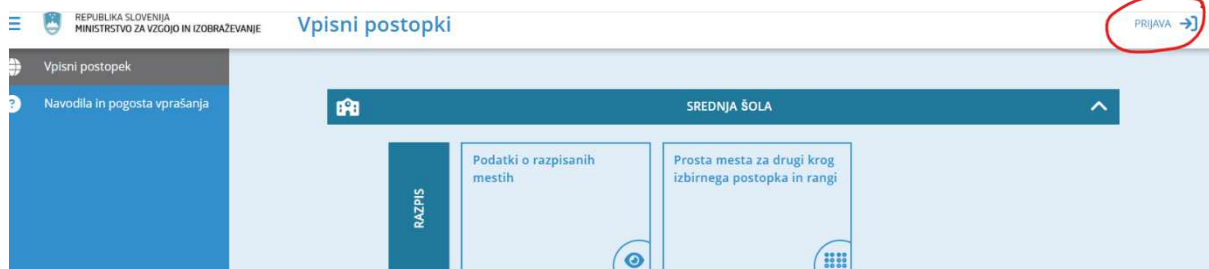
1. POTEK PRENOSA PRIJAVNICE

○ ELEKTRONSKI PRENOS PRIJAVNICE


Če je kandidat oddal elektronsko prijavnico, ki jo želi sedaj prenesti, je postopek naslednji: zopet vstopi v vpisno aplikacijo. Do aplikacije lahko kandidat vstopa preko spletnih strani ministrstva: [Vpis v srednjo šolo | GOV.SI](https://gov.si), kot kaže spodnja slika:



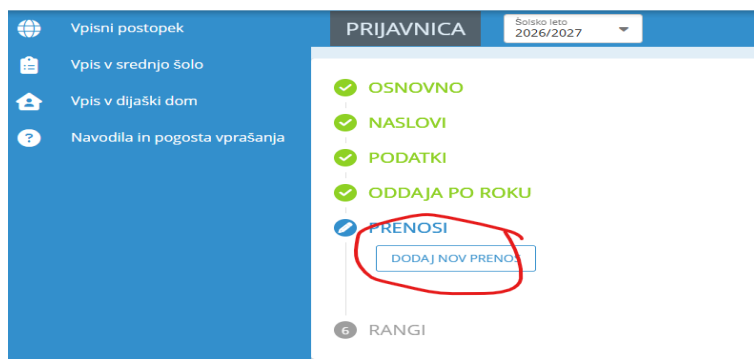
Vstopi v vpisno aplikacijo in se prijavi:



Vnese svoj elektronski naslov in geslo (gre za uporabniški račun, torej isti elektronski naslov in geslo, kot ga je kandidat registriral ob oddaji prvotne elektronske prijavnice). Pri svoji že oddani prvotni prijavnici bo zagledal gumb »**PRENOSI**«, kot prikazuje spodnja slika:



Klikne na gumb **PRENOSI**, odpre se mu naslednja maska:



Izpolni praktično dva podatka, kam želi prenesti prijavnico.

✓ OSNOVNO
 ✓ NASLOVI
 ✓ PODATKI
 ✓ ODDAJA PO ROKU
 ✎ PRENOSI

Ime šole ?

Izobraževalni program ?

SHRANI OSNUTEK

Zaključiti z vnosom prenosa in prijavnico odda ter jo natisne. Prikazala se mu bo njegova prvotna prijavnica, kamor je oddal prvotno prijavnico + dodan del, kam želi prenesti prijavnico. Torej, ponovno se mu bo izpisala ista prijavnica, kot jo je prvotno oddal, le da bo ta prijavnica na koncu imela še dodani del glede prenosa prijavnice. To preneseno prijavnico podpiše skupaj s starši in natisnjeno elektronsko preneseno prijavnico kandidat pošlje na NOVO šolo oziroma na šolo, kamor prenaša prijavnico. **NE IZPOLNJUJE NOVE PRIJAVNICE!**

POJASNILO: kandidatu se pri prvotno izpolnjeni prijavnici prikaže gumb »PRENOSI«, če je kandidat oddal elektronsko prijavnico in je le-ta tudi bila prevzeta s strani srednje šole, kar pomeni, da je kandidat dejansko prijavljen na nek program. Če kandidat dejansko na šoli ni prijavljen, potem tega gumba ne vidi.

○ PRENOS FIZIČNO/ROČNO IZPOLNJENE PRIJAVNICE

Če je kandidat prvotno prijavnico za vpis v srednjo šolo oddal v fizični obliki (jo je ročno izpolnil), pa je postopek prenosa prijavnice pojasnjen tudi na spletni strani ministrstva na naslovu: [Vpis v srednjo šolo | GOV.SI](https://www.gov.si/vpis-v-srednjo-šolo/) pod točko 5, kot kaže spodnja slika.

Možnost prenosa prijave za vpis v drug program ali drugo šolo

Kandidat lahko na podlagi informacij o številu prijav na posameznih programih ali iz drugih razlogov spremeni svojo odločitev in prenese prijavnico v drug program ali drugo šolo. To lahko stori v roku, določenem z rokovnikom, **običajno do začetka maja**. Kandidat lahko prijavnico prenaša večkrat.

Tisti kandidati, ki bodo prvotno prijavnico oddali **fizično**, bodo svojo prijavnico dvignili na srednji šoli, na katero so se prvotno prijavili, in jo odnesli na drugo šolo oziroma v drug program. Lahko pa tudi izpolnijo:

- [Obrazec za prenos prijavnice za vpis v srednjo šolo \(pdf\)](#) oziroma
- [Obrazec za prenos prijavnice za vpis v srednjo šolo \(doc\)](#),

ga skupaj s starši podpišejo, skenirajo ali fotografirajo ter ta obrazec pošljejo na elektronski naslov svetovalnega delavca srednje šole, kjer imajo prvotno prijavnico:

- [Seznam elektronskih naslovov svetovalnih delavcev vseh srednjih šol](#).

Podrobnejša [informacija o poteku prenosa fizično oddane prijavnice preko elektronske pošte](#).

Kandidati, ki bodo prvotno prijavnico oddali **elektronsko preko vpisne aplikacije**, pa bodo lahko prenos prijavnice prav tako izvedli elektronsko na način in na istem mestu, kot so oddali prvotno prijavnico. Ko bodo kandidati v vpisni aplikaciji izvedli prenos prijavnice, morajo preneseno prijavnico natisniti, skupaj s starši podpisati in jo poslati na novo šolo, kamor želijo prenesti prijavnico.